wavlink 睿因

AC1200
高功率户外路由器
快速安装指南

AERIAL HD4

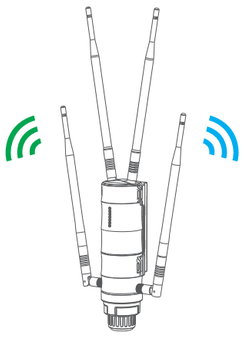

1. 设备简介

设备

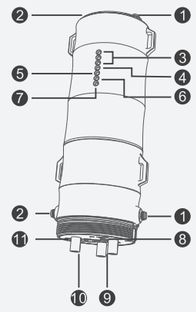

❶ 2.4G 天线接口
❷ 5G 天线接口
❸ Wi-Fi 状态灯
❹ Wi-Fi灯
❺ WAN指示灯
❻ LAN指示灯
❼ 电源指示灯
❽ 重置按钮
❾ LAN口
❿ WAN口
⓫ 接地端

参数简介
登录网址：
http://wifi.wavlink.com
IP: 192.168.10.1
默认登录密码：admin

AERIAL HD4
2.4G SSID: WAVLINK-N
5G SSID: WAVLINK-AC

1.1. 指示灯状态说明

POWER	**亮:** 设备接通电源 **灭:** 设备未接通电源
WAN/LAN	**亮:** 网口连接成功 **灭:** 网口未成功连接 **闪:** 传输数据

1.2. Wi-Fi状态灯说明

模式				説明
AP/路由	亮	亮	亮	Wi-Fi信号输出功率100%
中继模式	亮	亮	亮	Wi-Fi信号接收强度75%至100%
	亮	亮	灭	Wi-Fi信号接收强度50%至75%
	亮	灭	灭	Wi-Fi信号接收强度低于50%
	闪	灭	灭	连接断开

2. 设备组装

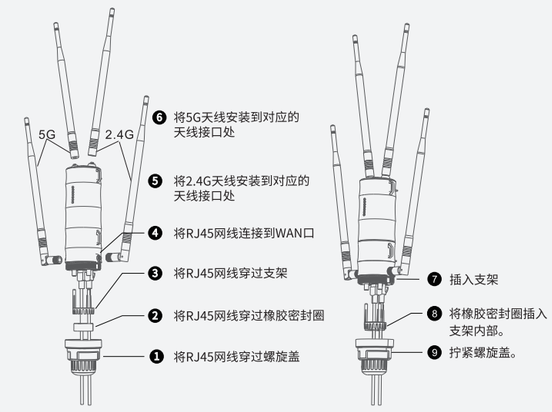

3. 设备连接

A3. 将设备WAN口与PoE转换器的PoE口用网线连接
A4. 将PoE转换器的LAN/DATA IN口与路由器的LAN口用网线连接
A5. 将PoE转换器的电源端口连接到电源插座
A6. 按下PoE的电源按钮

注意：
根据不同的需求，AERIAL HD4可以设置为路由模式以及AP模式，连接方法一致。



A1.固定好支架　　A2.装入户外路由主体设备

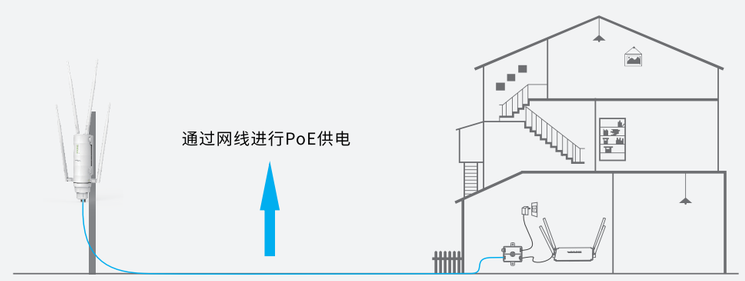

4. 连接到设备

4.1. 电脑设置界面

4.1.1. 打开电脑的无线网络
4.1.2. 点击Wi-Fi图标，连接到WAVLINK-N或WAVLINK-AC。

or

4.2. 手机设置界面

4.2.1. 打开手机Wi-Fi列表，搜索Wi-Fi信号
4.2.2. 点击屏幕上显示的Wi-Fi图标，连接到WAVLINK-N或WAVLINK-AC。

5. 配置设备

5.1. 路由模式

5.1.1. 打开浏览器，在地址栏输入192.168.10.1或wifi.wavlink.com进入登录页面，选择“简体中文”，初始密码为admin（全小写）。

注意：
如果登录窗口不能正常出现，请参考常见问题Q1

5.1.2. 选择重新启动计划，设置新的登录密码。

5.1.3. 选择“路由”。

5.1.4. 选择上网类型，设置路由参数。

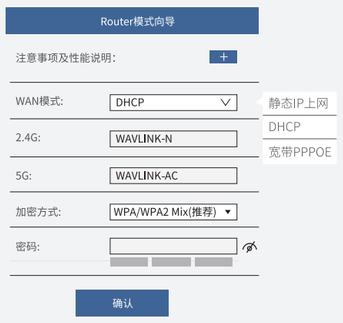

5.2. AP模式

5.2.1. 打开浏览器，在地址栏输入192.168.10.1或wifi.wavlink.com进入登录页面，选择“简体中文”，初始密码为admin（全小写）。

注意：
如果登录窗口不能正常出现，请参考常见问题Q1

5.2.2. 选择“AP模式”。

5.2.3. 1 设置网络名称
2 设置Wi-Fi密码

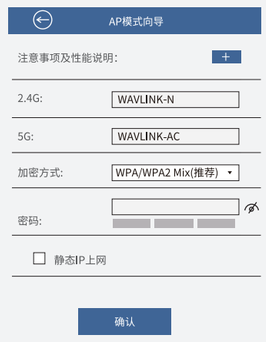

5.3. 中继模式

5.3.1. 打开浏览器，在地址栏输入192.168.10.1或wifi.wavlink.com进入登录页面，选择“简体中文”，初始密码为admin（全小写）。

注意：
如果登录窗口不能正常出现，请参考常见问题Q1

5.3.2. 选择“中继模式”。

5.3.3. 1 勾选“以上产品使用说明及场景应用我已阅读”
2 选择要中继的路由器WiFi
3 修改或保持中继网络名称
4 输入要中继的路由器的Wi-Fi密码

常见问题

Q1:无法进入设置界面?
•请确保手机或电脑连上WAVLINK-N或者WAVLINK-AC方可进入设置界面，不可连接其他网络；
•请确认在浏览器地址栏手动输入192.168.10.1；
•禁止使用百度浏览器，建议使用UC浏览器；
重启路由器。

Q2:设置完成后，无法上网?
•请检查输入路由器WiFi密码是否正确；
•更换上网设备测试；
•恢复出厂状态，重新设置。

Q3:如何恢复出厂状态?
•在路由器通电情况下，按住Reset按钮6秒钟即可恢复出厂状态。

Q4:忘记登录密码怎么办?
•恢复出厂状态后，重新设置登录密码登录。

Q5:忘记WiFi密码怎么办?
•浏览器输入http://wifi.wavlink.com或192.168.10.1进入登录页面，登录成功后点击“Wi-Fi设置”,查看WiFi密码。

Q6:如何摆放路由器保持WiFi信号满格?
•将路由器放在家里的最中心位置，远离金属、墙体、电器等物品。

Q7:如何正确升级固件?
•固件升级可以修复设备的缺陷。但是，设备正常工作情况下，我们不建议您升级设备的固件。
•如果私自升级固件，路由器出现故障，保修无效
•若需升级固件，请联系客服

联系方式

更多信息请参考 www.wavlink.com

技术服务热线：400-078-0755（转1）

时　　间：09:00 ~ 12:00
13:00 ~ 18:00（周一至周六）

WN572HG3 说明书WAVLINK-C2
材质：105G铜版纸，彩色双面印刷，折叠
成品尺寸：102.5*100mm
展开尺寸：410*200mm
设计：叶良平